

Eigenbetrieb Abwasserbeseitigung Lörrach Feststellung des Jahresabschlusses 2024

(01.01.2024 - 31.12.2024)

Auf Grund von § 16 Absatz 3 des Eigenbetriebsgesetzes stellt der Gemeinderat am 23. Oktober 2025 den Jahresabschluss des Eigenbetriebs Abwasserbeseitigung Lörrach für das Jahr 2024 mit folgenden Werten fest:

		Euro
1.	Erfolgsrechnung	
1.1	Summe Erträge	9.774.939
1.2	Summe Aufwendungen	9.774.939
1.3	Jahresüberschuss (+)/Jahresfehlbetrag (-) von	0
	nachrichtlich:	
	Vorauszahlungen der Gemeinde auf die spätere Fehlbetragsdeckung	0
	Vorauszahlungen an die Gemeinde auf die spätere Überschussabführung	0
2.	Liquiditätsrechnung	
2.1	einem Zahlungsmittelüberschuss/-bedarf aus laufender Geschäftstätigkeit	3.282.154
2.2	einem Finanzierungsmittelüberschuss/-bedarf aus Investitionstätigkeit	-945.105
2.3	Finanzierungsmittelüberschuss/-bedarf (Saldo aus Nr. 2.1 und 2.2)	2.337.049
2.4	einem Finanzierungsmittelüberschuss/-bedarf aus Finanzierungstätigkeit	-2.876.914
2.5	Anderung des Finanzierungsmittelbestands zum Ende des Wirtschaftsjahrs (Summe aus 2.3 und 2.4)	-539.866
3.	Bilanzsumme	0

Eigenbetrieb Abwasserbeseitigung

Bilanz zum 31. Dezember 2024

<u>Aktiva</u>	<u>31.12.2024</u>	<u>31.12.2023</u>
	€	€
A. Anlagevermögen		
1. Immat. Vermögensgegenstände	29.832,52	32.857,52
2. Grundstücke mit Bauten	279.426,66	279.426,66
3. Kanalnetz	25.384.820,00	27.305.311,00
4. Betriebs- und Geschäftsausstattung	139.560,15	140.962,15
5. Anlagen im Bau	3.312.090,11	2.324.129,53
6. Finanzanlagen	3.404.485,56	3.404.485,56
B. Umlaufvermögen		
1. Forderungen aus Lieferungen und Leistungen	1.280.628,51	981.874,43
2. Forderungen Stadt / Eigenbetriebe	107.436,53	146.909,80
3. Forderungen ZV Wieseverband	0,00	0,00
4. Sonstige Forderungen	569,26	478,67
5. Kassen- / Bankbestand	593.357,99	1.133.223,56
C. Rechnungsabgrenzungsposten	3.600,74	6.511,81
	<u>34.535.808,03</u>	<u>35.756.170,69</u>
Passiva	31.12.2024	31.12.2023
	€	€
A. Eigenkapital		
I. Stammkapital	0,00	0,00
II. Gewinnvortrag (+) / Verlustvortrag (-) Vorjahre	-39.156,56	0,00
Jahresergebnis	0,00	-39.156,56
Gewinnvortrag (+) / Verlustvortrag (-)	<u>-39.156,56</u>	<u>-39.156,56</u>
B. Empfangene Ertragszuschüsse		
1. Beiträge	3.785.521,25	3.952.486,25
2. Zuweisungen und Zuschüsse	468.267,00	516.013,00
C. Rückstellungen		
1. Rückstellungen f. unterl. Instandhaltung	552.074,64	0,00
2. Rückstellungen Leistungsentgelt	0,00	0,00
3. Rückstellungen f. Urlaub / Überstunden	34.117,12	49.309,58
4. SW - Gebührenausgleichsrückstellung	1.401.890,79	857.850,92
5. RW - Gebührenausgleichsrückstellung	269.633,58	112.335,79
6. Rückstellungen Altersteilzeit	106.437,20	64.158,54
D. Verbindlichkeiten		
1. Verbindlichkeiten gegenüber Kreditinstituten	27.602.024,78	29.601.033,48
2. Verbindlichkeiten aus Lieferungen und Leistungen	288.077,98	319.285,69
3. Verb. gegenüber Unternehmen mit Beteiligung	0,00	0,00
4. Verbindlichkeiten Stadt / Eigenbetriebe	57.226,94	45.420,55
5. Sonstige Verbindlichkeiten	9.693,31	7.643,54
E. Rechnungsabgrenzungsposten	0,00	269.789,91
	<u>34.535.808,03</u>	<u>35.756.170,69</u>

Eigenbetrieb Abwasserbeseitigung Entwicklung der einzelnen Bilanzposten

Aktiva	€	<u>Stand 31.12.2024</u>
		€
A. Anlagevermögen		
1. Immat. Vermögensgegenstände		
Stand 31.12.2023	32.857,52	
Zugang 2024	0,00	
Abgang 2024	0,00	
Abschreibungen	3.025,00	29.832,52
2. Grundstücke mit Bauten		
Stand 31.12.2023	279.426,66	
Zugang 2024	0,00	
Abgang 2024	0,00	
Abschreibungen	0,00	279.426,66
3. Kanalnetz		
Stand 31.12.2023	27.305.311,00	
Zugang 2024	65.558,77	
Umbuchung von AiB	0,00	
Abgang 2024	0,00	
Abschreibungen	1.986.049,77	25.384.820,00
4. Betriebs- und Geschäftsausstattung		
Stand 31.12.2023	140.962,15	
Zugang 2024	35.892,38	
Umbuchung von AiB	0,00	
Abgang 2024	0,00	
Abschreibungen	37.294,38	139.560,15
5. Anlagen im Bau		
Stand 31.12.2023	2.324.129,53	
Zugang 2024	987.960,58	
Abgang 2024	0,00	
Umbuchungen	0,00	3.312.090,11
6. Finanzanlagen (Beteiligung ZV Wieseverband)		
(unverändert)		3.404.485,56
B. Umlaufvermögen		
1. Forderungen aus Lieferung und Leistung		
Stand 31.12.2023	981.874,43	
Zugang 2024	1.280.628,51	
Abgang 2024	981.874,43	1.280.628,51
2. Forderungen Stadt / Eigenbetriebe		
Stand 31.12.2023	146.909,80	
Zugang 2024	107.436,53	
Abgang 2024	146.909,80	107.436,53
3. Forderungen ZV Wieseverband		
Stand 31.12.2023	0,00	
Zugang 2024	0,00	
Abgang 2024	0,00	0,00
4. Sonstige Forderungen		
Stand 31.12.2023	478,67	
Zugang 2024	569,26	
Abgang 2024	478,67	569,26
5. Kassen- / Bankbestand		
Stand 31.12.2023	1.133.223,56	
Zugang 2024	593.357,99	
Abgang 2024	1.133.223,56	593.357,99
C. Rechnungsabgrenzungsposten		
		3.600,74
Summe Aktiva am 31. Dezember 2024		34.535.808,03

Passiva**Stand 31.12.2024****A. Eigenkapital**

€

€

I. Stammkapital	(Der Eigenbetrieb arbeitet ohne Stammkapital)		0,00
II. Gewinnvortrag (+) / Verlustvortrag (-)			
Stand 31.12.2023		-39.156,56	
Jahresergebnis 2024		0,00	-39.156,56

B. Empfangene Ertragszuschüsse**1. Beiträge**

Stand 31.12.2023	3.952.486,25	
Zugang 2024	21.486,87	
Abgang 2024	0,00	
Auflösung 2024	188.451,87	3.785.521,25

2. Zuweisungen und Zuschüsse

Stand 31.12.2023	516.013,00	
Zugang 2024	0,00	
Auflösung 2024	47.746,00	
Abgang 2024	0,00	468.267,00

C. Rückstellungen**1. Rückstellungen f. unterl. Instandhaltung / f. Sonstiges**

Stand 31.12.2023	0,00	
Zugang 2024	552.074,64	
Abgang 2024	0,00	552.074,64

2. Rückstellungen Leistungsentgelt

Stand 31.12.2023	0,00	
Zugang 2024	0,00	
Abgang 2024	0,00	0,00

3. Rückstellungen f. Urlaub / Überstunden

Stand 31.12.2023	49.309,58	
Zugang 2024	34.117,12	
Abgang 2024	49.309,58	34.117,12

4. SW - Gebührenausgleichsrückstellung

Stand 31.12.2023	857.850,92	
Zugang 2024	984.039,87	
Abgang 2024	440.000,00	1.401.890,79

5. RW - Gebührenausgleichsrückstellung

Stand 31.12.2023	112.335,79	
Zugang 2024	232.297,79	
Abgang 2024	75.000,00	269.633,58

6. Rückstellungen Altersteilzeit

Stand 31.12.2023	64.158,54	
Zugang 2024	42.278,66	
Abgang 2024	0,00	106.437,20

D. Verbindlichkeiten**1. Verbindlichkeiten gegenüber Kreditinstituten**

Stand 31.12.2023	29.601.033,48	
Kreditaufnahme 2024	0,00	
Zugang 2024	155.702,95	
Abgang 2024	143.457,18	
Tilgung 2024	2.011.254,47	27.602.024,78

2. Verbindlichkeiten aus Lieferung und Leistung

Stand 31.12.2023	319.285,69	
Zugang 2024	288.077,98	
Abgang 2024	319.285,69	288.077,98

3. Verb. gegenüber Unternehmen mit Beteiligung

Stand 31.12.2023	0,00	
Zugang 2024	0,00	
Abgang 2024	0,00	0,00

4. Verbindlichkeiten an Stadt/Eigenbetriebe

Stand 31.12.2023	45.420,55	
Zugang 2024	57.226,94	
Abgang 2024	45.420,55	57.226,94

5. Sonstige Verbindlichkeiten

Stand 31.12.2023	7.643,54	
Zugang 2024	9.693,31	
Abgang 2024	7.643,54	9.693,31

E. Rechnungsabgrenzungsposten

0,00

Summe Passiva am 31. Dezember 2024**34.535.808,03**

Eigenbetrieb Abwasserbeseitigung Lörrach
Gewinn- und Verlustrechnung für das Wirtschaftsjahr 2024

	<u>2024</u>		<u>Vorjahr 2023</u>	
	€	€	€	€
1. Umsatzerlöse	9.098.000,75		8.357.087,54	
2. Aktivierte Eigenleistungen	144.306,58		111.808,47	
3. Sonstige betriebliche Erträge	<u>532.632,10</u>		<u>738.720,42</u>	
		9.774.939,43		9.207.616,43
4. Materialaufwand				
a) Aufwendungen für Roh-, Hilfs- und Betriebsstoffe und für bezogene Waren	71.553,05		92.221,58	
b) Aufwendungen für bezogene Leistungen	<u>3.529.525,69</u>		<u>4.002.047,56</u>	
		3.601.078,74		4.094.269,14
5. Personalaufwand				
a) Löhne und Gehälter	818.116,03		784.095,39	
b) Soziale Abgaben und Aufwendungen für Altersversorgung und Fahrradleasing	<u>289.114,94</u>		<u>278.083,31</u>	
		1.107.230,97		1.062.178,70
6. Abschreibungen				
a)				
auf immaterielle Vermögensgegenstände des Anlagevermögens und Sachanlagen	2.026.369,15		2.529.726,17	
b) auf geringwertige Vermögensgegenstände	<u>2.052,17</u>		<u>372,18</u>	
		2.028.421,32		2.530.098,35
7. Sonstige betriebliche Aufwendungen		2.164.381,12		659.895,56
8. Betriebsergebnis		873.827,28		861.174,68
9. Sonstige betriebsfremde Erträge		0,00		
10. Zinsen und ähnliche Aufwendungen		873.627,28		900.131,24
11. Ergebnis der gewöhnlichen Geschäftstätigkeit		200,00		-38.956,56
12. Außerordentliche Erträge		0,00		
13. Außerordentliche Aufwendungen		0,00		0,00
14. Außerordentliches Ergebnis		0,00		0,00
15. sonstige Steuern		200,00		200,00
16. Jahresgewinn (+)/-verlust (-)		0,00		-39.156,56

Eigenbetrieb Abwasserbeseitigung Lörrach

Erläuterungen zur Gewinn- und Verlustrechnung 2024

Konten- gruppe	Bezeichnung	Ergebnis 2024 €	Planansatz 2024 €
46	Umsatzerlöse		
	460000 Verwaltungsgebühren	6.311,74	10.000
	460100 Schmutzwassergebühren	4.681.408,22	4.753.500
	460110 Erstattung Schmutzwassergebühr Vorjahre	-304,29	0
	460200 Niederschlagswassergebühren	1.987.847,79	1.936.800
	460210 Erstattung Niederschlagswassergebühr Vorjahre	0,00	0
	461000 Straßenentwässerungsbeitrag	1.367.476,89	1.490.000
	461100 Kostenersatz für Anlagen Dritter	819.062,53	127.000
	468000 Auflösung Ertragszuschüsse-Beiträge	188.451,87	187.500
	468100 Auflösung Ertragszuschüsse-Zuweisungen	47.746,00	47.700
	530000 Erträge aus Anlagenabgänge		0
	Summe Kontengruppe 46	9.098.000,75	8.552.500
51	Andere aktivierte Eigenleistung		
	510000 Andere Aktivierte Eigenleistungen	144.306,58	80.800
	Summe Kontengruppe 51	144.306,58	80.800
53	Sonstige betriebliche Erträge		
	530000 Erträge aus Anlagenabgängen	0,00	0
	532000 Erträge aus Auflösung von Rückstellungen	0,00	0
	532100 Erträge a. SW-Gebührenausgleichsrückstellung	440.000,00	440.000
	532200 Erträge a. RW-Gebührenausgleichsrückstellung	75.000,00	75.000
	534000 Übrige Sonstige Erträge	2.609,63	1.800
	534100 Erträge aus Schadensfällen	0,00	0
	534200 Kostenerstattung d. Wieseverbandes u. Eigenbetriebe	625,00	600
	534210 Kostenerstattung durch Stadt	14.386,47	34.600
	534300 Miet- und Pachteinnahmen	0,00	0
	534400 Erträge aus Nebenforderungen	11,00	0
	Summe Kontengruppe 53	532.632,10	552.000
62	Sonstige Zinsen und ähnliche Erträge		
	621000 Sonstige Zinsen und ähnl. Erträge	0,00	0
	621100 Zinserträge Festgeldanlage	0,00	0
	Summe Kontengruppe 62	0,00	0
66	Außerordentliche Erträge		
	660000 Ausserordentlicher Ertrag	0,00	0
	Summe Erträge	9.774.939,43	9.185.300,00
54	Materialaufwand		
	540100 Strombezugskosten	20.041,41	17.000
	540150 Wasserbezugskosten	2.785,56	3.500
	540200 Gasbezugskosten	318,56	500
	545000 Material Direktv. Unterhaltung	1.917,76	3.300
	545100 Material Direktverbrauch	45.085,76	41.000
	545200 Material Direktv. Arbeitskleidung	1.404,00	1.000
	547000 Fremdleist.Unterhaltung	680.437,39	625.000
	547050 Kanaluntersuchung EKVO	46.426,16	275.000
	547100 Bezogene Fremdleistungen - Sonstige	53.675,38	98.300
	547200 Betriebskostenumlage an Wieseverband	1.482.440,88	2.229.600
	547210 Finanzkostenumlage an Wieseverband	1.266.545,88	1.015.200
	Summe Kontengruppe 54	3.601.078,74	4.309.400

Konten- gruppe	Bezeichnung	Ergebnis	Planansatz
		2024 €	2024 €
55	Personalaufwand		
	550000 Gehälter (Entgelte)	745.777,30	836.200
	550200 Fahrradleasing	519,41	0
	551000 Beamtengehälter	72.338,73	102.700
	560000 AG-Anteile gegenüber der Sozialversicherung	146.714,88	175.000
	562000 Beiträge zur Berufsgenossenschaft	6.736,66	7.000
	565000 ZVK-Umlage	64.066,58	79.100
	566000 Beihilfen und Ähnliches	71.077,41	93.100
	Summe Kontengruppe 55	1.107.230,97	1.293.100
57	Abschreibungen		
	570000 Abschreibungen a. immat. Vermögensgegenstände	3.025,00	3.000
	571000 Abschreibung Sachanlagen	2.023.344,15	2.092.300
	573000 Vollabschreibung geringwertige Vermögensgegenstände	2.052,17	1.500
	Summe Kontengruppe 57	2.028.421,32	2.096.800
58/59	Sonstige betriebliche Aufwendungen		
	582000 Verluste aus Abgang des Anlagevermögens	0,00	0
	584100 Außerordentl. Abschreibungen auf Forderungen	44,71	0
	591000 Mieten und Pachten - Aufwendungen	54.257,11	50.000
	591100 Gebühren	293,76	400
	591110 Beiträge	2.158,00	2.100
	592000 Versicherungen	21.051,53	20.000
	593000 Bürobedarf/Drucksachen/Zeitschriften	5.325,69	4.500
	594000 Telefonkosten	2.758,77	3.500
	594500 Portokosten	930,94	500
	595000 Inserate, Werbung, Öffentlichkeitsarbeit	5.166,36	5.000
	596000 Reiseaufwand, Auslösungen	1.723,05	3.500
	597000 Verwaltungskostenbeitrag Stadt	87.500,00	85.400
	597010 Verwaltungskostenbeiträge Eigenbetriebe	0,00	0
	597100 Prüf-, Beratungs- + Ingenieurkosten	46.226,10	98.900
	597300 EDV-Kosten	140.505,56	214.500
	599000 Sonstige Aufwendungen	1.767.007,32	500
	599100 Abwasserabgabe	751,59	1.500
	599200 Kraftfahrzeugkosten, Reparaturen	8.658,32	7.700
	599400 Aus-/Fortbildungskosten	19.849,73	33.000
	599900 Kosten des Zahlungsverkehrs	172,58	1.000
	Summe Kontengruppe 59	2.164.381,12	532.000
65	Zinsen und ähnliche Aufwendungen		
	651000 Zinsaufwendungen Darlehen	873.627,28	968.500
	651010 Gebührenaufwand Darlehen	0,00	0
	652000 Zinsaufwendungen Kassenkredite / Giro	0,00	0
	Summe Kontengruppe 65	873.627,28	968.500
66	Außerordentliche Aufwendungen		
	661000 Außerordentlicher Aufwand	0,00	0
68	Sonstige Steuern		
	681000 Kraftfahrzeugsteuer	200,00	300
	Summe Kontengruppe 68	200,00	300
	Summe Aufwendungen	9.774.939,43	9.200.100,00
	Jahresgewinn/-verlust	0,00	-14.800

Anhang
des Eigenbetriebs Abwasserbeseitigung der Stadt Lörrach
für das Wirtschaftsjahr 2024

1. Rechtsverhältnisse

Der Eigenbetrieb besteht seit dem 1. Januar 1992. Rechtsgrundlage des Eigenbetriebs „Abwasserbeseitigung Lörrach“ ist die Betriebssatzung in der jeweils gültigen Fassung, zuletzt geändert am 21. März 2024 (seit 8. April 2024 in Kraft).

Sein Betriebszweck ist es, das Abwasser im Stadtgebiet den Grundstückseigentümern abzunehmen, zu sammeln und über den Verbandssammler der Kläranlage Bändlegrund zur Reinigung zuzuleiten.

Organe des Eigenbetriebs sind der Gemeinderat, der Betriebsausschuss, der Oberbürgermeister und die Betriebsleitung.

2. Beschäftigte des Eigenbetriebs

Durchschnittlich waren 13,79 Stellen inklusive Beamtenstellen sowie Zeitanteilen zur internen Weiterverrechnung. Die Abrechnung erfolgt im Rahmen des Verwaltungskostenbeitrags.

3. Erläuterungen zur Bilanz

Die immateriellen Vermögensgegenstände des Anlagevermögens sind zu Anschaffungskosten bewertet und werden planmäßig nach der linearen Methode abgeschrieben. Die Sachanlagen des Anlagevermögens sind zu Anschaffungs- bzw. Herstellungskosten bewertet. Die Abschreibungen erfolgen planmäßig linear entsprechend der Nutzungsdauer.

Die Auflösung der empfangenen Zuschüsse und Beiträge erfolgt linear.

Die Verbindlichkeiten sind zu Rückzahlungsbeträgen passiviert.

Rückstellungen wurden gebildet für zu zahlende Urlaub / Überstunden, Altersteilzeit sowie für Gebührenüberdeckungen.

4. Ergänzende Angaben

Dem Betriebsausschuss gehören an (Stand 31.12.2024):

Monika Neuhöfer-Avdić, Vorsitzende, Bürgermeisterin

	Mitglied	Stellvertretung
GRÜNE	Böhler, Fritz Dr. Hengelage, Thomas Hohenfels, Noah Dr. Oursin, Caroline	*)
CDU	Escher, Bernhard Exner, Jürgen Sütterlin, Bernhard	
SPD	Cyperrek, Christiane Rufer, Christa	
Freie Wähler	Lindemer, Matthias Vogel, Thomas	
FDP-Piraten	Koesler, Matthias Schumacher, Sabine	
AfD	Koch, Wolfgang Käß, Heinz-Georg	Neumann, Eugen
BfLÖ	Bär, Dorothea	Bär, Birger

*) Die Stellvertretung wird von den weiteren Fraktionsmitgliedern wahrgenommen,

Lörrach, den 10. Juli 2025

Frank Beuschel
Betriebsleiter Eigenbetrieb
Abwasserbeseitigung Lörrach

Anlagennachweis des Eigenbetriebs Abwasserbeseitigung für das Wirtschaftsjahr 2024

Posten des Anlagevermögens	Anschaffungs-/ Herstellungskosten					Abschreibungen				Restbuchungswerte		Kennzahlen	
	Anfangsbestand	Zugang	Abgang	Umbuchungen	Endstand	Anfangsbestand	Abschreibungen im Wirtschaftsjahr	angesammelte Abschr. auf die in Spalte 4 ausgew. Abgänge	Endbestand	am 31.12.2024	am 31.12.2023	Durchschnittl. Abschreibungssatz	Durchschnittl. Restbuchungswert
	EUR	EUR	EUR	EUR	EUR	EUR	EUR	EUR	EUR	EUR	EUR	v.H.	v.H.
1	2	3	4	5	6	7	8	9	10	11	12	13	14
I. Abwasserentsorgung													
1. Immaterielle Vermögensgegenstände	90.070,74	0,00	0,00	0,00	90.070,74	57.213,22	3.025,00	0,00	60.238,22	29.832,52	32.857,52	3,36	33,12
2. Grundstücke mit Bauten	279.426,66	0,00	0,00	0,00	279.426,66	0,00	0,00	0,00	0,00	279.426,66	279.426,66	0,00	100,00
3. Kanalnetz	102.917.049,30	65.558,77	0,00	0,00	102.982.608,07	75.611.738,30	1.986.049,77	0,00	77.597.788,07	25.384.820,00	27.305.311,00	1,93	24,65
4. Betriebs- und Geschäftsausstattung	496.388,97	35.892,38	1.015,81	0,00	531.265,54	355.426,82	37.294,38	1.015,81	391.705,39	139.560,15	140.962,15	7,02	26,27
II. Anlagen im Bau	2.324.129,53	987.960,58	0,00	0,00	3.312.090,11	0,00	0,00	0,00	0,00	3.312.090,11	2.324.129,53	0,00	-
III. Finanzanlagen													
1. Beteiligung Zweckverband Wieseverband	3.404.485,56	0,00	0,00	0,00	3.404.485,56	0,00	0,00	0,00	0,00	3.404.485,56	3.404.485,56	0,00	100,00
Gesamt	109.511.550,76	1.089.411,73	1.015,81	0,00	110.599.946,68	76.024.378,34	2.026.369,15	1.015,81	78.049.731,68	32.550.215,00	33.487.172,42		

Eigenbetrieb Abwasserbeseitigung
Verbindlichkeitspiegel

Art der Verbindlichkeit	31.12.2024			Summe
	bis zu 1 Jahr	1-5 Jahre	über 5 Jahre	
	€	€	€	
1. Verbindlichkeiten gegenüber Kreditinstituten	1.859.185,53	6.840.572,35	18.902.266,90	27.602.024,78
2. Verbindlichkeiten aus Lieferung und Leistungen	288.077,98	0,00	0,00	288.077,98
3. Verbindlichkeiten gegenüber verbundenen Unternehmen	0,00	0,00	0,00	0,00
4. Verbindlichkeiten gegenüber Unternehmen mit denen ein Beteiligungsverhältnis besteht	0,00	0,00	0,00	0,00
5. Verbindlichkeiten gegenüber der Stadt	57.226,94	0,00	0,00	57.226,94
6. Sonstige Verbindlichkeiten	9.693,31	0,00	0,00	9.693,31
Gesamtbetrag der Verbindlichkeiten	2.214.183,76	6.840.572,35	18.902.266,90	27.957.023,01

Eigenbetrieb Abwasserbeseitigung Lörrach

Jahresabschluss für das Wirtschaftsjahr 2024

Lagebericht



Quelle: MapEdit, Stadt Lörrach, Eigenbetrieb Abwasserbeseitigung

Inhalt

A.) Geschäftsverlauf 2024	3
1. Organisation	3
1.1 Aufgabe / Zielsetzung	3
1.2 Organe des Eigenbetriebes	3
1.3 Stammkapital	3
B.) Darstellung der Lage	4
1. Abwasser / Eckdaten	4
2. Gewinn- und Verlustrechnung	4
2.1 Ergebnis Wirtschaftsjahr 2024	4
2.2 Erträge im Wirtschaftsjahr 2024	5
2.3 Aufwendungen im Wirtschaftsjahr 2024	7
2.4 Betriebsabrechnung / Gebührenausgleichsrückstellungen	9
4. Bilanz	12
Angaben zur Bilanz	12
3. Investitionen	13
C.) Risikomanagement	13
D.) Ausblick 2025	15
E.) Schlussbemerkung	16

A.) Geschäftsverlauf 2024

1. Organisation

1.1 Aufgabe / Zielsetzung

Der Eigenbetrieb besteht seit dem 1. Januar 1992. Rechtsgrundlage des Eigenbetriebs „Abwasserbeseitigung Lörrach“ ist die Betriebssatzung in der jeweils gültigen Fassung, zuletzt geändert am 21. März 2024 (seit 8. April 2024 in Kraft).

Sein Betriebszweck ist es, das Abwasser im Stadtgebiet den Grundstückseigentümern abzunehmen, zu sammeln und über den Verbandssammler der Kläranlage Bändlegrund zur Reinigung zuzuleiten.

Durchschnittlich waren 13,79 Stellen inklusive Beamtenstellen sowie Zeitanteilen zur internen Weiterverrechnung. Die Abrechnung erfolgt im Rahmen des Verwaltungskostenbeitrags. Die Betriebsleitung wurde im Geschäftsjahr 2024 von Herrn Frank Beuschel wahrgenommen.

1.2 Organe des Eigenbetriebes

Bei den Organen des Eigenbetriebs handelt es sich um den Oberbürgermeister Herrn Jörg Lutz, den Gemeinderat, den Betriebsausschuss und die Betriebsleitung. Der Betriebsausschuss bestand aus der Vorsitzenden Frau Monika Neuhöfer-Avdic sowie 16 weiteren Mitgliedern des Gemeinderates. Der Betriebsausschuss berät alle Angelegenheiten des Eigenbetriebes vor, die der Entscheidung des Gemeinderates vorbehalten sind, einschließlich der Anträge, die an den Gemeinderat gestellt werden und die Angelegenheiten des Eigenbetriebes betreffen. Der Betriebsausschuss entscheidet eigenständig gemäß den in der Betriebssatzung des Eigenbetriebes. Die personelle Besetzung des Betriebsausschusses ist im Anhang dargestellt.

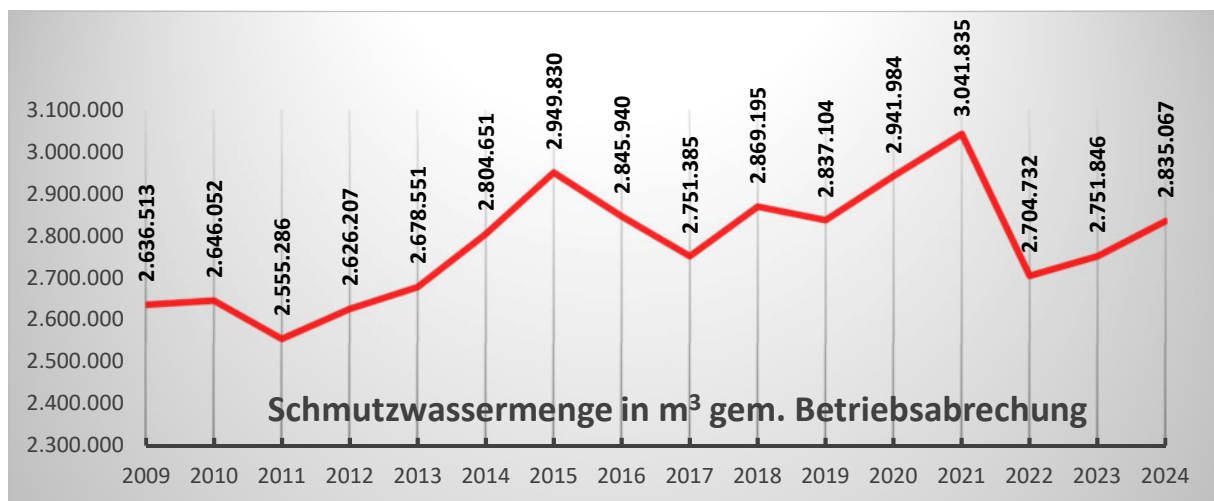
1.3 Stammkapital

Der Eigenbetrieb arbeitet satzungsgemäß ohne Stammkapital und hat sein Vermögen mit Darlehen finanziert.

B.) Darstellung der Lage

1. Abwasser / Eckdaten

Abwassertechnische Anlage	Schächte	Länge
Drainagekanal (DW)	134 St	4,4 km
Regenwasserkanal (RW)	2.878 St	83,1 km
Schmutzwasserkanal (SW)	2.175 St	65,9 km
Mischwasserkanal (MW)	2.699 St	86,1 km
Gesamt	7.886 St	239,5 km
Hebeanlagen	1 St	
Regenüberlaufbecken (RÜB)	9 St	
Regenüberlauf (RÜ)	1 St	
Schmutzfangzelle (SFZ)	3 St	
Regenklärbecken (RKB)	2 St	
Becken Dritter	5 St	
Hebeanlagen Dritter	6 St	



Entwicklung der Schmutzwassermenge seit dem Jahr 2009

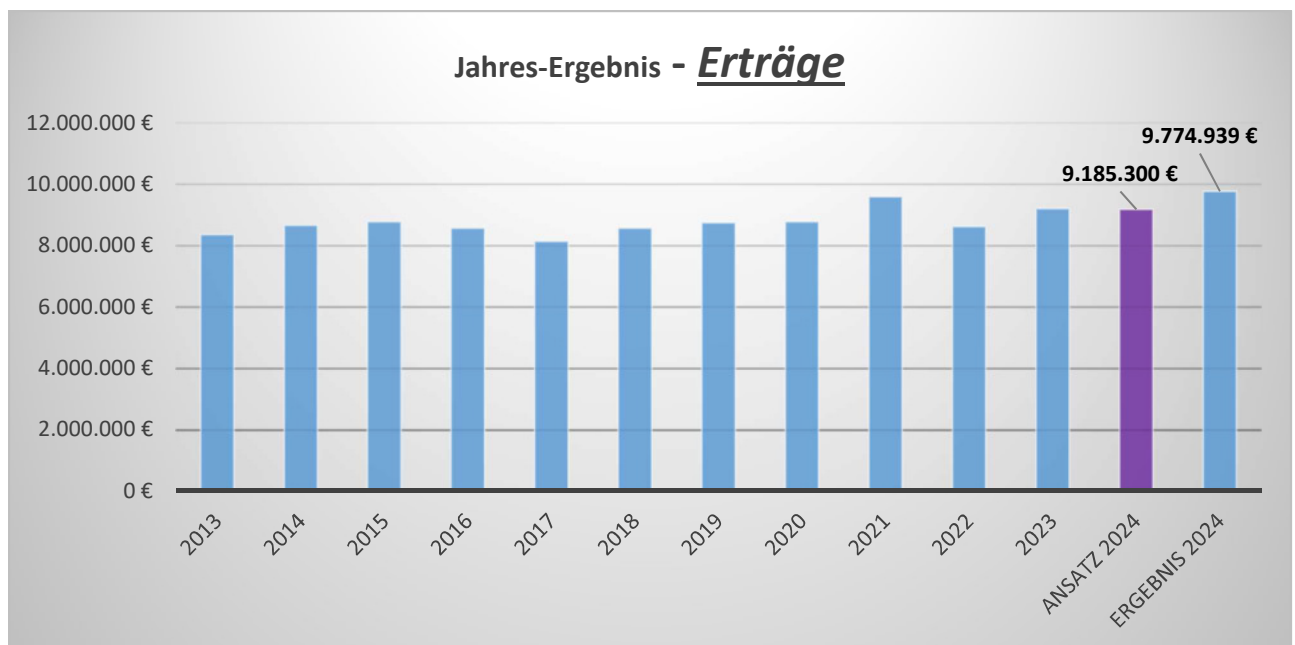
2. Gewinn- und Verlustrechnung

2.1 Ergebnis Wirtschaftsjahr 2024

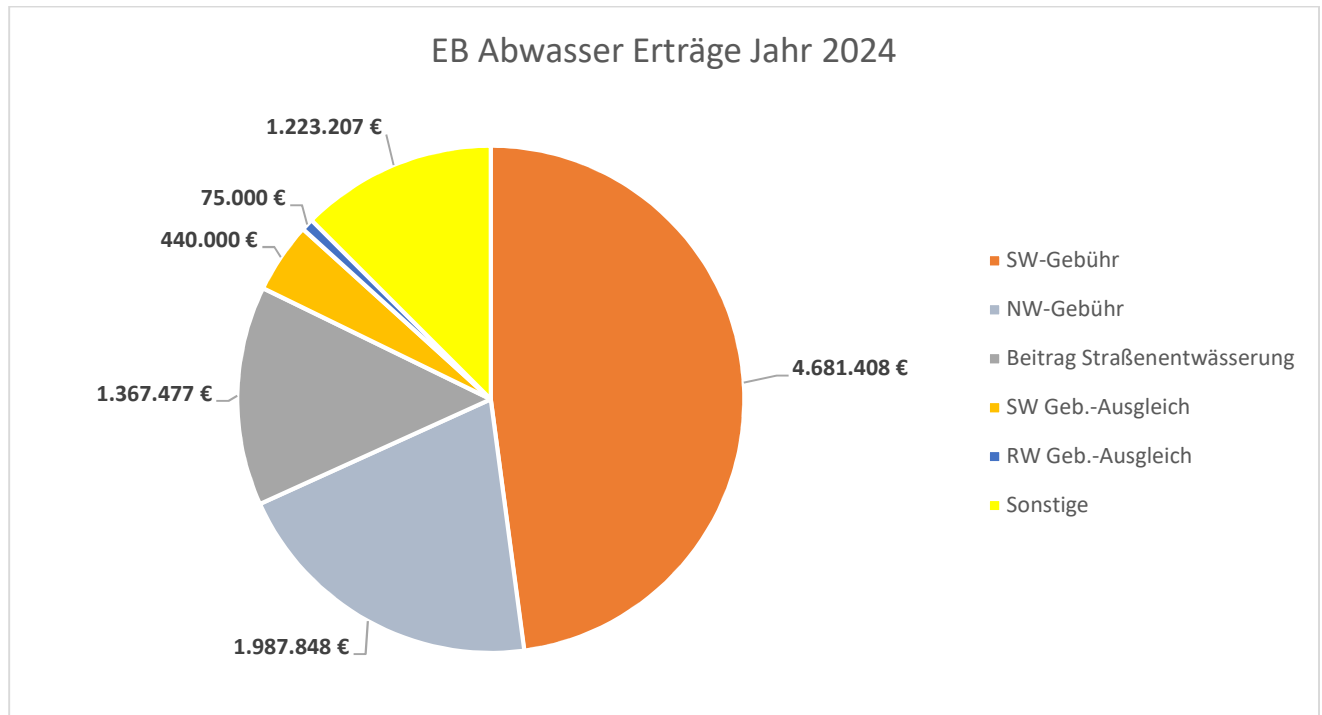
Der Wirtschaftsplan 2024 hatte im Erfolgsplan ein Volumen von 9.200.100 € und sah die Erzielung eines Jahresverlustes i.H.v. 14.800 € vor. Im Ergebnis für das Wirtschaftsjahr 2024 wurden insgesamt Erträge i.H.v. **9.774.939,43 €** erzielt (Planansatz 9.185.300,00 €). Das Wirtschaftsjahr schloss zum 31. Dezember 2024 mit einem Jahresüberschuss i.H.v. 0 € und fiel somit gegenüber dem Wirtschaftsplan um 14.800 € besser aus.

2.2 Erträge im Wirtschaftsjahr 2024

Die Erträge lagen insgesamt um rd. 589.639 € über den Erwartungen. Ursächlich für die höheren Erträge waren zum einen die Umsatzerlöse, welche insgesamt rd. 545.500 € über dem Planansatz lagen. Den größten Anteil der Umsatzerlöse stellen die Erlöse aus Schmutz- und Niederschlags-wassergebühren mit rd. 6,7 Mio.. € sowie der von der Stadt zu tragende Straßenentwässerungsanteil mit rd. 1,4 Mio.. € dar.



Entwicklung der Erträge seit dem Jahr 2013



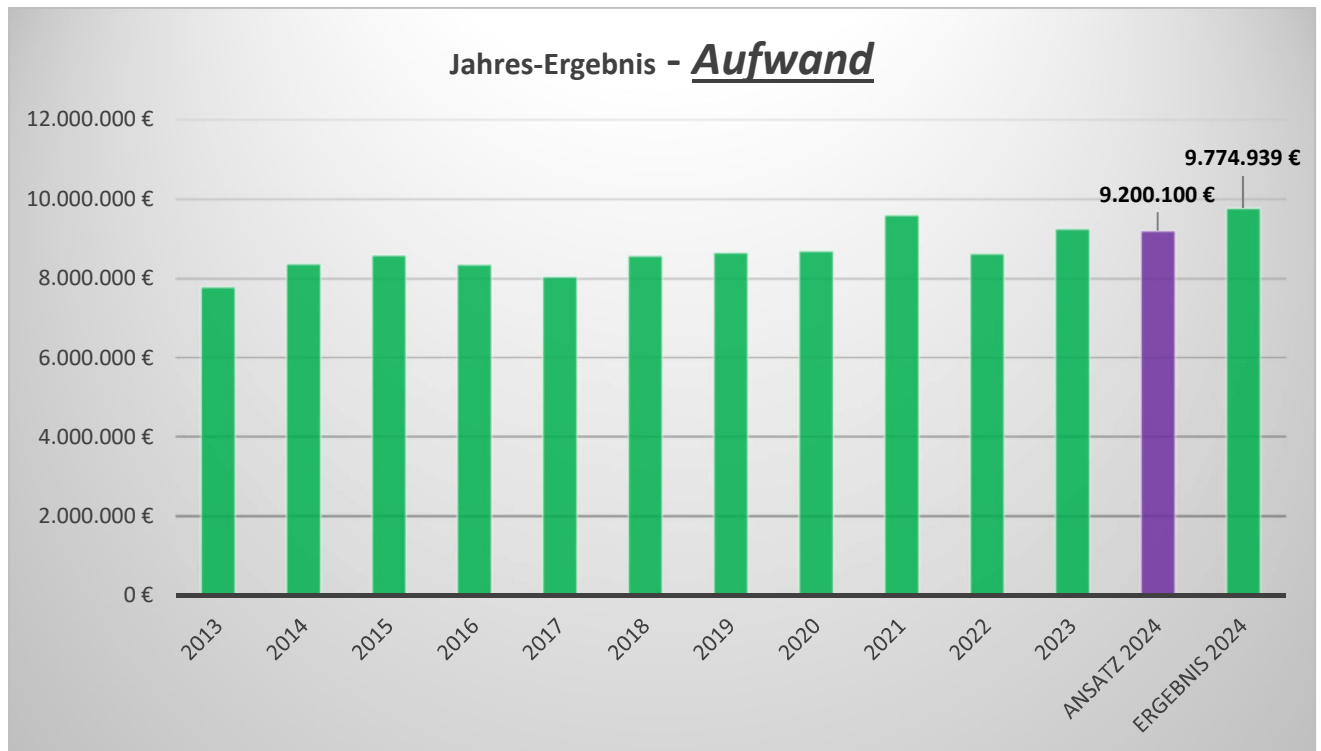
Die gemäß der **Betriebsabrechnung 2024** zu berücksichtigende Schmutzwassermenge betrug 2.834.881 m³ [Vorjahr: 2.751.846 m³], wodurch das Gebührenaufkommen bei den Schmutzwassergebühren (2023= 4.539.479,51€ -> 2024 = 4.681.103,93 €) um rd. 141.624,42 € (+3 %) höher ausfiel als geplant.

Die zu berücksichtigenden bebauten und befestigten Flächen betragen 2.931.242 m² (Vorjahr: 2.921.138 m²). Insgesamt fielen die Erlöse (2024 = 1.987.847,79 €; 2023 = 1.886.343,52 €) aus Niederschlagswassergebühren rd. 101.504 € (+5,4%) höher aus als im Vorjahr. Der Straßenentwässerungsanteil unterschritt in 2024 = 1.367.476,89 € das Ergebnis von 2023 = 1.530.722,11 €) um rd. 163.245,22 € (-rd 11 %). Die Aufteilung der Kosten erfolgte gemäß Betriebsabrechnung 2024. Die Auflösung aus Kanalbeiträgen und Zuweisungen entsprechen annähernd dem Planansatz. Erlössteigernd wirkten die höheren Kostenerstattungen für Anlagen Dritter in Höhe von rd. 819.062,53 €. Den höheren Kostenerstattungen für Anlagen Dritter stehen entsprechende Aufwendungen auf der Kostenseite gegenüber. Im Jahr 2024 wurden investive Kosten Dritter abgerechnet, die sich über mehrere Jahre erstreckten. Für den Eigenbetrieb ist dieser Vorgang daher ergebnisneutral.

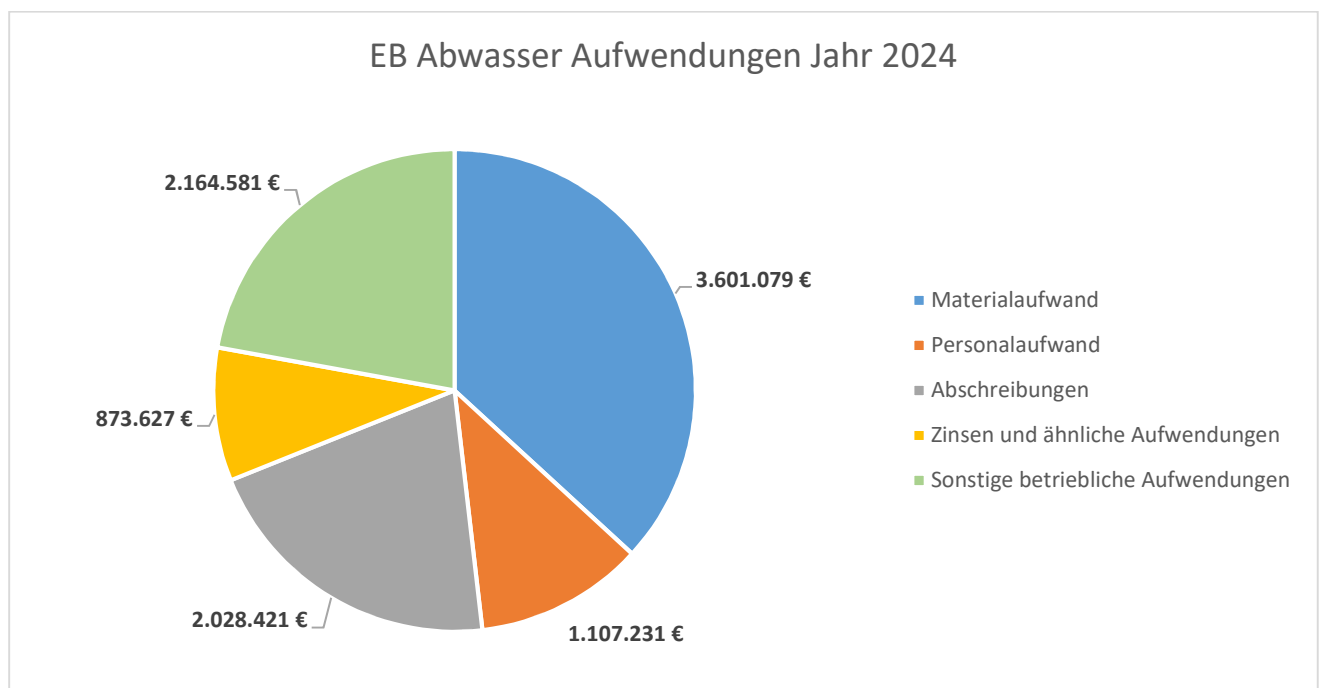
Zur Aktivierung der Eigenleistungen konnten rd. 144 Tsd. € erwirtschaftet werden. Personalausfälle sowie Personalveränderungen hatten auch in diesem Wirtschaftsjahr noch deutliche Auswirkungen auf Planungsvorhaben der Abwasserbeseitigung. Teilweise mussten geplante Baumaßnahmen wegen Abhängigkeiten zu anderen Fachbereichen zeitlich verschoben werden.

2.3 Aufwendungen im Wirtschaftsjahr 2024

Der Gesamtbetrag der Aufwendungen belief sich auf **9.774.939,43 €**
 (Planansatz 9.200.100,00 €).



Entwicklung der Aufwendungen seit dem Jahr 2013



Die Kosten für **Materialaufwendungen** lagen insgesamt um rd. 708 Tsd. € unter dem Planansatz. Die hierin enthaltene Betriebs- und Finanzkostenumlage an den Wieseverband fiel für das Jahr 2024 in Summe um rd. 496 Tsd. € niedriger aus.

Die Kosten für Kanaluntersuchungen der EKVO in Höhe von 46.426,16 € fiel um 229 Tsd. niedriger aus, da in 2024 die EKVO infolge betriebsbedingten Systemumstellungen ausgesetzt wurden. Die veranschlagten Mittel für Fremdleistungen im Bereich Unterhaltung überschritten den Planansatz um rd. 55 Tsd. €.

Der **Personalaufwand** lag rd. 186 Tsd. € unter dem Planansatz, insbesondere da Stellen infolge längerer Vakanzen nicht oder zeitlich nicht wie vorgesehen besetzt werden konnten.

Die **Abschreibungen**, hier wesentlich die Abschreibungen auf Sachanlagen entsprechen annähernd dem Planansatz und betragen rd. 2 Mio. €.

Die **sonstigen betrieblichen Aufwendungen** betragen rd. 2,2 Mio. €. Hierin enthalten das Sachkonto 599000 zur Abwicklung und Weiterverrechnung nicht gebührenfähiger Kosten; hier werden Gebührenaussgleichstellungen sowie Rückstellungen für Sonstiges aus dem Ergebnis der Betriebsabrechnung vorgenommen.

Erwähnenswert bei den sonstigen betrieblichen Aufwendungen (Kostengruppe 58/59) sind, außerhalb des Sonstiges Aufwendungen (SK 599000), Abweichungen vom Planansatz bei den Sachkonten „Prüf-, Beratungs- + Ingenieurkosten“ sowie bei dem Konto „EDV-Kosten“. Die geplante Umsetzung zur Einführung des Kanal-Information-Systems und der damit verbundenen Beschaffung sowie Ausbildung der Belegschaft konnte wegen personeller Veränderungen nicht wie geplant umfänglich umgesetzt werden.

Verwaltungskostenbeiträge sowie Instandhaltungskosten / Reparaturkosten für die betriebseigenen Kraftfahrzeuge entsprechen annähernd dem Planansatz. Die insgesamt drei Fahrzeuge, ein Bus und zwei PKW wurden in den Jahren 2006, 2013 sowie 2014 angeschafft.

Die Aufwendungen für **Zinsen und ähnliche Aufwendungen** lagen mit 873.627 € rd. 95 Tsd. € unter dem Ansatz, wobei die Hauptursache in der Umbuchung (Aktivierung über das Anlagevermögen) der Bauzeitinsen mit rd. 52 Tsd. € zu sehen ist. Auf neue **Kreditaufnahmen** konnte aufgrund des zeitlichen Ablaufs der geplanten Investitionen in 2024 verzichtet werden. Zum Ende des Wirtschaftsjahres 2023 wurde ein Kredit in Höhe von 1,8 Mio. € aufgenommen, aus dem die Investitionen in 2024 entsprechend finanziert wurden.

2.4 Betriebsabrechnung / Gebührenaussgleichsrückstellungen

Die Ermittlung des Deckungsbedarfs und das Betriebsergebnis werden regelmäßig von einem externen Fachbüro, hier Schneider&Zajontz – Gesellschaft für kommunale Entwicklung mbH - erstellt. Sowohl das Betriebsergebnis für Schmutzwasser als auch das für das Niederschlagswasser weisen eine Überdeckung im Saldo aus Deckungsbedarf und Gebührenerlös aus. Unter Berücksichtigung der Auflösung von Kostenüberdeckungen aus Vorjahren weist das Ergebnis erneut eine Kostenüberdeckung aus.

Ermittlung des Deckungsbedarfs und der Betriebsergebnisse					
Bezeichnung	vgl. Ziffer	2024			
		Gesamtsumme	Straßenentwässerungsanteil	Entwässerungseinrichtung	
		€	€	Schmutzwasser €	Niederschlagswasser €
laufende Kosten	I				
- Kanalnetz		2.282.344,51	351.313,55	1.022.472,78	908.558,18
- Abwasserverband Wieserverband noch abzurechnen mit der Stadt Lörrach		2.672.624,66 0,00	153.904,60 0,00	2.269.882,39	248.837,67
abzüglich laufende Erlöse	II	-285.728,94	-37.437,66	-123.685,95	-124.605,33
kalkulatorische Abschreibungen	III	2.028.421,32	603.076,90	789.552,18	635.792,24
abzüglich Auflösungen	IV	-236.197,88	-15.686,40	-120.439,45	-100.072,03
kalkulatorische Verzinsung	V	873.627,28	312.305,90	299.282,11	262.039,27
Deckungsbedarf		7.335.090,95	1.367.476,89	4.137.064,06	1.830.550,00
Erlöse durch Benutzungsgebühren:					
- Gebührenerlöse				4.681.408,22	1.987.847,79
- Erstattungen SW- und NW-Gebühren aus Vorjahren				-304,29	0,00
Summe der Erlöse aus Benutzungsgebühren				4.681.103,93	1.987.847,79
Betriebsergebnisse:					
+ = Kostenüberdeckung/ - = Kostenunterdeckung				544.039,87	157.297,79
zuzüglich Ausgleiche aus Vorjahren:					
+ = Kostenüberdeckung/ - = Kostenunterdeckung <small>(vgl. GEB-KLK 2023/2024, Stand November 2022, Seite 3 i.V.m. Seiten 28 und 29)</small>	VII			440.000,00	75.000,00
In den Folgejahren noch auszugleichen:					
+ = Kostenüberdeckung/ - = Kostenunterdeckung				984.039,87	232.297,79
<i>nachrichtlich:</i> Leistungseinheiten	VI			2.834.881 m ³	2.931.242 m ³
Kostendeckende Gebührensätze (Deckungsbedarf / Leistungseinheiten)				1,45 €/m ³	0,62 €/m ³
Kostendeckende Gebührensätze (incl. Ausgleich)				1,30 €/m ³	0,59 €/m ³

Im Jahr 2024 wurden nach § 43 Abs. 1 und 2 der Abwassersatzung vom 20.12.2012, zuletzt geändert am 15.12.2022, folgende Gebühren erhoben:

Schmutzwassergebühr je m³: 1,66 €
Niederschlagswassergebühr je m³: 0,66 €

Die SW-Kostenüberdeckung von 984.093,87 € sowie die RW-Kostenüberdeckung von 232.297,79 € wurden über die sonstigen Aufwendungen wieder an die SW- und RW-Gebührenausgleichsrückstellung sowie an die Rückstellungen für Sonstiges überführt, um so den Ausgleich über die Kalkulationen der Folgejahre herstellen zu können.

VII Ermittlung der Kostenüber- /-unterdeckungen

Schmutzwasserbeseitigung

Jahr	Gewinn = + Verlust = - Einzeljahre €	Gewinn = + Verlust = - Kalkulations- periode €		Ausgleich in den Jahren							
				Vor- jahre €	2021 €	2022 €	2023 €	2024 €	Folge- jahre €	nicht mehr ausgleich- bar €	
1998 - 2006		302.289,69	aus Vorjahren	-302.289,69							
2007 *)		302.191,80	Betriebs- ergebnis								-302.191,80
2008		384.958,77	Betriebs- ergebnis	-384.958,77							
2009		506.320,61	Betriebs- ergebnis	-506.320,61							
2010 *)	813.115,12		Betriebs- ergebnis								
2011 *)	384.667,71	1.522.820,31	Betriebs- ergebnis	#####							
2012 *)	325.037,48		Betriebs- ergebnis								
2013		-241.225,86	Betriebs- ergebnis	241.225,86							
2014		-302.294,16	Betriebs- ergebnis	302.294,16							
2015		154.594,89	Betriebs- ergebnis	-154.594,89							
2016		-194.237,79	Betriebs- ergebnis	194.237,79							
2017		-684.825,86	Betriebs- ergebnis	684.825,86							
2018		-547.521,88	Betriebs- ergebnis	688.049,05	-140.527,17						
2019		-155.190,42	Betriebs- ergebnis	349.881,11	-19.000,00	-175.690,89					
2020		-161.304,07	Betriebs- ergebnis	410.470,44			-249.166,37				
2021		546.530,75	Betriebs- ergebnis		159.527,17		-266.057,92	-440.000,00			
2022		-63.905,05	Betriebs- ergebnis			175.690,89				-111.785,64	
2023		-209.159,01	Betriebs- ergebnis				515.224,29			-306.065,28	
2024		544.039,87	Betriebs- ergebnis					440.000,00		-984.039,87	
* 3-jähriger Kalkulationszeitraum für 2010-2012											
Summe		1.704.082,59		0,00	0,00	0,00	0,00	0,00	0,00	-1.401.890,79	-302.191,80

Quelle: Betriebsabrechnung S&Z

VII Ermittlung der Kostenüber- /-unterdeckungen

Niederschlagswasserbeseitigung

Jahr	Gewinn = + Verlust = - Einzeljahre €	Gewinn = + Verlust = - Kalkulations- periode €		Ausgleich in den Jahren						nicht mehr ausgleich- bar €
				Vor- jahre €	2021 €	2022 €	2023 €	2024 €	Folge- jahre €	
1998 - 2006		164.927,76	aus Vorjahren	-164.927,76						
2007 *)		-214.767,93	Betriebs- ergebnis							214.767,93
2008		-365.848,68	Betriebs- ergebnis	365.848,68						
2009		-391.977,88	Betriebs- ergebnis	391.977,88						
2010 *)	-344.211,38		Betriebs- ergebnis							
2011 *)	-333.503,58	-984.936,88	Betriebs- ergebnis	984.936,88						
2012 *)	-307.221,92		Betriebs- ergebnis							
2013		580.242,93	Betriebs- ergebnis	-580.242,93						
2014		652.042,26	Betriebs- ergebnis	-652.042,26						
2015		535.859,17	Betriebs- ergebnis	-535.859,17						
2016		241.495,44	Betriebs- ergebnis	-241.495,44						
2017		-97.704,80	Betriebs- ergebnis	97.704,80						
2018		65.424,06	Betriebs- ergebnis	92.000,00	-142.424,06	-15.000,00				
2019		-34.761,75	Betriebs- ergebnis	165.000,00		-130.238,25				
2020		-63.745,08	Betriebs- ergebnis	77.099,32			-13.354,24			
2021		32.921,64	Betriebs- ergebnis		142.424,06		-100.345,70	-75.000,00		
2022		-107.902,45	Betriebs- ergebnis			145.238,25			-37.335,80	
2023		-152.856,50	Betriebs- ergebnis				113.699,94		39.156,56	
2024		157.297,79	Betriebs- ergebnis					75.000,00	-232.297,79	
* 3-jähriger Kalkulationszeitraum für 2010-2012										
Summe		15.709,10		0,00	0,00	0,00	0,00	0,00	-230.477,03	214.767,93

Quelle: Betriebsabrechnung S&Z

4. Bilanz

Angaben zur Bilanz

Die Bilanz zum 31.12.2024 weist folgendes Ergebnis aus:

Eigenbetrieb Abwasserbeseitigung Bilanz zum 31. Dezember 2024

<u>Aktiva</u>	<u>31.12.2024</u>	<u>31.12.2023</u>
	€	€
A. Anlagevermögen		
1. Immat. Vermögensgegenstände	29.832,52	32.857,52
2. Grundstücke mit Bauten	279.426,66	279.426,66
3. Kanalnetz	25.384.820,00	27.305.311,00
4. Betriebs- und Geschäftsausstattung	139.560,15	140.962,15
5. Anlagen im Bau	3.312.090,11	2.324.129,53
6. Finanzanlagen	3.404.485,56	3.404.485,56
B. Umlaufvermögen		
1. Forderungen aus Lieferungen und Leistungen	1.280.628,51	981.874,43
2. Forderungen Stadt / Eigenbetriebe	107.436,53	146.909,80
3. Forderungen ZV Wieseverband	0,00	0,00
4. Sonstige Forderungen	569,26	478,67
5. Kassen- / Bankbestand	593.357,99	1.133.223,56
C. Rechnungsabgrenzungsposten		
	3.600,74	6.511,81
	<u>34.535.808,03</u>	<u>35.756.170,69</u>
Passiva		
	<u>31.12.2024</u>	<u>31.12.2023</u>
	€	€
A. Eigenkapital		
I. Stammkapital	0,00	0,00
II. Gewinnvortrag (+) / Verlustvortrag (-) Vorjahre	-39.156,56	0,00
Jahresergebnis	0,00	-39.156,56
Gewinnvortrag (+) / Verlustvortrag (-)	<u>-39.156,56</u>	<u>-39.156,56</u>
B. Empfangene Ertragszuschüsse		
1. Beiträge	3.785.521,25	3.952.486,25
2. Zuweisungen und Zuschüsse	468.267,00	516.013,00
C. Rückstellungen		
1. Rückstellungen f. unterl. Instandhaltung	552.074,64	0,00
2. Rückstellungen Leistungsentgelt	0,00	0,00
3. Rückstellungen f. Urlaub / Überstunden	34.117,12	49.309,58
4. SW - Gebührenaussgleichsrückstellung	1.401.890,79	857.850,92
5. RW - Gebührenaussgleichsrückstellung	269.633,58	112.335,79
6. Rückstellungen Altersteilzeit	106.437,20	64.158,54
D. Verbindlichkeiten		
1. Verbindlichkeiten gegenüber Kreditinstituten	27.602.024,78	29.601.033,48
2. Verbindlichkeiten aus Lieferungen und Leistungen	288.077,98	319.285,69
3. Verb. gegenüber Unternehmen mit Beteiligung	0,00	0,00
4. Verbindlichkeiten Stadt / Eigenbetriebe	57.226,94	45.420,55
5. Sonstige Verbindlichkeiten	9.693,31	7.643,54
E. Rechnungsabgrenzungsposten		
	0,00	269.789,91
	<u>34.535.808,03</u>	<u>35.756.170,69</u>

Die Bilanzsumme hat sich um 1.220.362,66 € im Vergleich zum Vorjahr verringert. Den größten Verlust verzeichnet das Anlagevermögen im Kanalnetz um knapp 1,90 mio €, der durch die jährlich hohen Abschreibungsraten verursacht wird. Zurückhaltende Investitionen, bedingt durch fehlende Ressourcen, in Kombination mit kurzen Abschreibungszeiträumen der Kanäle - i.d.R. von 33 Jahren - führen auf Dauer zu diesem Substanzverlust. Es ist erklärtes Ziel des Eigenbetriebes dieser Entwicklung entgegenzuwirken.

3. Investitionen

Die Investitionen belaufen sich im Geschäftsjahr 2024 im Ergebnis gemäß Anlagespiegel auf insgesamt 1.089.412 €. Sie verteilen sich auf Baukosten, Baunebenkosten und zu aktivierende Eigenleistungen. Die abgerechneten reinen Baukosten betragen ca. 271 Tsd. €, die Baunebenkosten zu denen auch die Eigenleistungen des Eigenbetriebes gehören betragen in Summe rund 783 Tsd. €. Einige der Baumaßnahmen wurden im Abrechnungszeitraum zwar baulich fertiggestellt, konnten jedoch noch nicht final abgerechnet werden, was dann im Wirtschaftsjahr 2025 erfolgen wird. Schwerpunkt der investiven Bauarbeiten bildete die Kanalerneuerung in der Wirkergasse im Ortsteil Hauingen.

Die Anschaffung eines elektronischen Kanalspiegels (ca. 22 Tsd. €) unter den Vermögensgegenständen im Wirtschaftsjahr 2023 trägt entsprechende Früchte im laufenden Betrieb und Unterhalt. Das Gerät wird vermehrt genutzt und trägt zur Kostenreduktion von Fremdfirmen im Bereich der Kanalinspektion bei. Wesentlich ist auch die sofortige Verfügbarkeit bei Störfällen um sich einen ersten Eindruck der Situation zu verschaffen.

C.) Risikomanagement

Zu den vorbeugenden Maßnahmen des Risikomanagements zählen detaillierte Arbeits- und Verfahrensanweisungen, regelmäßige Schulungen sowie Weiterbildungsmaßnahmen für Mitarbeiter sowie die Wartung und Überprüfung der abwassertechnischen Anlagen.



Bilder: Frank Beuschel; Rettungsübung 2024

Operative Risiken

Aufwand- /Ertragsrisiken

Ertragsrisiken ergeben sich hinsichtlich der kostendeckenden Erbringung der übertragenen Aufgaben. Die Neukalkulation der Abwassergebühren für die Jahre 2025 und 2026 sowie die damit verbundene Änderung der Abwassersatzung wurden Ende des Jahres 2024 von den zuständigen Gremien beschlossen.

Die Betriebskostenumlage und Finanzkostenumlage an den Wieseverband, der die gesammelten Abwässer reinigt unterliegt z.T. großen Schwankungen. Investitionen auf der Kläranlage haben direkten Einfluss auf die Umlagen und somit auf den Aufwand bzw. erforderliche Erträge. Die Abrechnung mit dem Wieseverband erfolgt jeweils um ein Jahr zeitversetzt. Im Ergebnis 2024 konnte eine maßgebliche Überdeckung festgestellt werden. Der Ausgleich erfolgt als Rückstellung in die Gebührenausgleichsrückstellungen und wird nach Kommunalabgabengesetz (KAG) in den Folgejahren wieder aufgelöst.

Gesetzliche Auflagen

Umweltschutz und Gewässerreinigung erfahren durch die aktuellen gesetzlichen Entwicklungen zumindest im Abwasserbereich entsprechende Aufmerksamkeit. Die konkrete Ausgestaltung der auf europäischer Ebene vereinbarten Regelungen zur neuen EU-Kommunalabwasserrichtlinie (KARL) ist auf nationaler Ebene noch in Vorbereitung, wird sich jedoch sicherlich mittel- bis langfristig kostensteigernd auswirken, Stichwort 4. Reinigungsstufe.

Im Umbruch befinden sich auch einschlägige Regelwerke der „Deutsche Vereinigung für Wasserwirtschaft, Abwasser und Abfall e.V. (DWA)“. So ist beispielsweise das Arbeitsblatt DWA-A 118 „Bewertung der hydraulischen Leistungsfähigkeit von Entwässerungssystemen“ im Februar 2024 neu erschienen und dies mit grundlegenden erweiterten Aufgaben und Anforderungen. Wie dies mit den satzungsdefinierten Aufgaben des Eigenbetriebes Abwasserbeseitigung in Einklang gebracht werden kann, bedarf es einer eingehenden Prüfung.

Ressourcen-Risiken

Nach wie vor ist die Verfügbarkeit von qualifizierten Firmen sowie eigenem Personal ein schwieriges Thema. Das Jahr 2024 war geprägt von personellen Veränderungen. Sowohl Mitarbeiter, die in die Freistellungsphase der Altersteizeit wechselten, als auch nicht zu erwartende Personalfuktuation führten zu Herausforderungen. Knapp 40 % der Belegschaft war in 2024 hiervon betroffen. In den nächsten Jahren verstärkt sich dieser Trend nochmals durch zu erwartenden Renteneintritt der geburtenstarken Jahrgänge. Trotz aller Schwierigkeiten gelingt es doch oft jüngere, motivierte Kolleginnen und Kollegen für das Team des Eigenbetriebes Abwasserbeseitigung zu gewinnen.

D.) Ausblick 2025

Das Jahr 2024 wurde im Eigenbetrieb Abwasserbeseitigung intensiv genutzt, um umfangreiche Sanierungs- und Baumaßnahmen zu planen und vorzubereiten. Im Oktober 2024 und in Folge im März 2025 konnten Kanalbau- bzw. Kanalsanierungsmaßnahmen in Höhe von rund 4,5 Mio. € sowie der geplante Neubau eines Regenklärbeckens in Höhe von knapp 4,4 Mio. € und die Kanalerneuerung in der Teichstraße in Höhe von knapp 2,0 Mio. € zur Beschlussfassung der Entwurfsplanung dem Gemeinderat vorgelegt werden. In Summe belaufen sich die beschlossenen Maßnahmen somit auf knapp 11 Mio. €, die etappenweise in den nächsten Jahren verwirklicht werden sollen.

Überblick Maßnahmen; Start in 2025:

- Kanalsanierung Stetten (M77) BA I+II, ca. 1,48 Mio. € für 50 Haltungen, Gesamtlänge 1700 Meter, davon: Ei-Profil 350/450 – 600/900 mit 500 Meter und DN 300 – 800 mit 1200 Meter, Bauzeit: ca. 09/25 bis 09/26 (BV 2024/135)

- Kanalsanierung Brombach (T30), BA I ca. 1,1 Mio. € für 42 Haltungen, Länge 1800 Meter, DN 200 – 600, Bauzeit: ca. 08/25 bis 06/26 (BV 2024/77)
- Kanalerneuerung Teichstraße; ca. 2,0 Mio. € für Länge 290 Meter, DN 300 bis DN 800/1200, offene Bauweise; Bauzeit ab 11/2025 ca. 18 Monate.

E.) Schlussbemerkung

Ein organisatorisch turbulentes Jahr 2024 liegt hinter uns. Die Herausforderungen für die Betriebsleitung sowie die Belegschaft des Eigenbetriebes insbesondere im organisatorischen Bereich waren und sind sehr anspruchsvoll. Personal – KIS – Betrieb – Investitionsmaßnahmen in Abhängigkeit diverser Rahmenbedingungen – Digitalisierung – Grundstücksentwässerung – Fernwirksysteme – Arbeitssicherheit – Schädlingsbekämpfung und vieles mehr sind nur einige wenige Stichworte, die uns im Eigenbetrieb Abwasserbeseitigung umtreiben.

Kurz: Es bleibt spannend

Lörrach, den 08. Juli 2025
Ergänzt 01. September 2025



Frank Beuschel
Betriebsleiter Eigenbetrieb
Abwasserbeseitigung Lörrach

Eigenbetrieb Abwasserbeseitigung
Passivkapitalienzusammenstellung zum 31.12.2024

Darlehens-Nr. neu	Gläubiger	Ursprungskapital	Zins in %	Stand 01.01.24	Zugang in 2024	Sondertilgung/Umschuldung	Tilgung in 2024	Restschuld 31.12.2024	bez. Zinsen in 2024	abgegrenzte Zinsen 2024
941 000 010	DeGeHyp	2.050.708,04	5,94	1.069.130,62			79.983,15	989.147,47	62.335,99	61.148,24
941 000 900	Spk.	7.267.157,19	3,98	284.515,66			284.515,66	0,00	8.492,79	8.492,79
941 001 000	Investitionsb.	511.291,88	2,815	33.859,59			21.257,65	12.601,94	804,59	654,99
941 001 050	LB BW	1.533.875,64	3,98	746.522,36			58.775,13	687.747,23	29.132,53	29.035,06
941 001 051	LB BW	3.067.751,29	3,96	1.845.052,09			88.346,49	1.756.705,60	72.198,01	71.614,93
941 001 100	Investitionsb.	2.045.167,52	3,309	429.706,40			74.518,68	355.187,72	13.607,58	13.402,09
941 001 800	LB BW	2.800.000,00	1,67	2.078.787,92			84.848,48	1.993.939,44	34.361,52	34.361,52
941 002 000	SDK	2.025.000,00	1,59	1.656.840,00			61.360,00	1.595.480,00	26.099,85	26.059,20
941 002 050	BBBank	270.000,00	0,78	108.000,00			27.000,00	81.000,00	789,75	789,75
941 002 250	DZ HYP	1.700.000,00	1,59	1.416.666,70			56.666,66	1.360.000,04	22.299,75	22.299,75
941 002 251	DZ HYP	230.000,00	0,66	115.000,00			23.000,00	92.000,00	721,05	721,05
941 002 301	LB BW	800.000,00	3,15	619.209,75			18.079,14	601.130,61	19.362,59	19.362,59
941 002 302	LB BW	2.056.455,65	3,4	839.253,08			60.000,00	779.253,08	28.024,60	27.514,60
941 002 303	LB BW	1.687.263,21	3,3	1.138.399,44			30.000,00	1.108.399,44	37.319,68	37.154,68
941 002 304	LB BW	2.484.900,00	4,13	1.325.280,00			82.830,00	1.242.450,00	53.451,24	53.185,17
941 002 350	LB BW	3.350.000,00	4,39	1.951.541,95			90.769,40	1.860.772,55	84.676,50	84.012,37
941 002 351	LB BW	4.468.059,06	3,75	2.350.004,27			130.371,74	2.219.632,53	86.914,28	86.099,45
941 002 352	LB BW	2.113.485,29	3,35	1.243.688,48			144.280,00	1.099.408,48	40.455,22	38.642,70
941 002 353	LB BW	4.574.784,11	3,68	1.484.928,04			164.000,00	1.320.928,04	53.136,56	50.873,36
941 002 354	LB BW	10.758.127,06	3,95	3.103.425,81			231.172,87	2.872.252,94	119.835,13	119.074,19
941 002 400	LB BW	3.233.875,64	3,42	2.017.764,18			78.267,26	1.939.496,92	68.340,03	68.340,03
941 002 650	LB BW	2.000.000,00	0,5	1.799.999,96			66.666,68	1.733.333,28	8.875,00	8.847,22
941 002 850	DKB	1.800.000,00	3,61	1.800.000,00			54.545,48	1.745.454,52	68.212,59	64.241,59
				29.457.576,30	0,00	0,00	2.011.254,47	27.446.321,83	939.446,83	925.927,32

Eigenbetrieb Abwasserbeseitigung Lörrach - Jahresabschluss 2024

Nr.	Liquiditätsrechnung - indirekte Methode	Ergebnis		Ergebnis		Vergleich Ergebnis/ (Spalten 3 - 2)
		Vorjahr	Fortgeschriebener Ansatz	Wirtschaftsjahr		
		2023	Wirtschaftsjahr 2024	2024		
		EUR	EUR	EUR	EUR	
			1	2[1]	3	4
	Mindestgliederungsschema II (>> Indirekte Methode <<)					
1	Periodenergebnis (Jahresüberschuss/ -fehlbetrag)	-39.157	-14.800	-39.157	-24.357	
2 +/-	Abschreibungen (+) / Zuschreibungen (-) auf Gegenstände des Anlagevermögens	2.530.098	2.095.300	2.028.421	-66.879	
3 +/-	Zunahme (+)/Abnahme (-) der Rückstellungen	-283.334	0	1.280.499	1.280.499	
4 +/-	Sonstige zahlungsunwirksame Aufwendungen (+)/Erträge (-) Zunahme (-)/Abnahme (+) der Vorräte, der Forderungen aus Lieferungen und Leistungen sowie anderer Aktiva, die nicht der Investitions- oder Finanzierungstätigkeit zuzuordnen sind	-352.888	216.300	171.570	-44.730	
5 -/+	Zunahme (+)/Abnahme (-) der Verbindlichkeiten aus Lieferungen und Leistungen sowie anderer Passiva, die nicht der Investitions- oder Finanzierungstätigkeit zuzuordnen sind	379.996	-532.200	-462.187	70.013	
6 +/-	Gewinn (-)/Verlust (+) aus dem Abgang von Gegenständen des Anlagevermögens	42.317	0	-572.022	-572.022	
7 -/+	Zinsaufwendungen (+) /Zinserträge (-)	522	0	1.402	1.402	
8 +/-	Sonstige Beteiligungserträge (-) Aufwendungen (+) /Erträge (-) von außergewöhnlicher Größenordnung oder außergewöhnlicher Bedeutung	900.131	968.500	873.627	-94.873	
9 -	Ertragsteueraufwand (+) /-ertrag (-)	0	0	0	0	
10 +/-	Ertragsteuerzahlungen	0	0	0	0	
11 +/-		0	0	0	0	
12 -/+		0	0	0	0	
13	Zahlungsmittelüberschuss/-bedarf aus laufender Geschäftstätigkeit (Saldo aus Nummern 1 bis 12)	3.177.686	2.733.100	3.282.154	549.054	
14	Einzahlungen aus Abgängen von Gegenständen des immateriellen Anlagevermögens	0	0	0	0	
15	Einzahlungen aus Abgängen von Gegenständen des Sachanlagevermögens	0	0	0	0	
16	Einzahlungen aus Abgängen von Gegenständen des Finanzanlagevermögens	0	0	0	0	
17	Einzahlungen aus der Rückzahlung geleisteter Investitionszuschüsse durch Dritte	0	0	0	0	
18	Erhaltene Zinsen	0	0	0	0	
19	Erhaltene Dividenden	0	0	0	0	
20	Summe der Einzahlungen aus Investitionstätigkeit (Summe aus Nummern 14 bis 19)	0	0	0	0	
21	Auszahlungen für Investitionen in das immaterielle Anlagevermögen	205	0	0	0	
22	Auszahlungen für Investitionen in das Sachanlagevermögen	1.323.051	2.843.500	945.105	-1.898.395	
23	Auszahlungen für Investitionen in das Finanzanlagevermögen	0	0	0	0	
24	Auszahlungen für geleistete Investitionszuschüsse an Dritte	0	0	0	0	
25	Summe der Auszahlungen aus Investitionstätigkeit (Summe aus Nummern 21 bis 24)	1.323.256	2.843.500	945.105	-1.898.395	
26	Finanzierungsmittelüberschuss/-bedarf aus Investitionstätigkeit (Saldo aus Nummern 20 und 25)	-1.323.256	-2.843.500	-945.105	1.898.395	
27	Finanzierungsmittelüberschuss/-bedarf (Summe aus Nummern 13 und 26)	1.854.429	-110.400	2.337.049	-1.349.341	
28	Einzahlungen Eigenkapitalzuführungen[2]	0	0	0	0	
29	Einzahlungen aus der Aufnahme von Investitionskrediten und wirtschaftlich vergleichbaren Vorgängen für Investitionen bei der Gemeinde und anderen Eigenbetrieben	0	0	0	0	
30	Einzahlungen aus der Aufnahme von Investitionskrediten und wirtschaftlich vergleichbaren Vorgängen für Investitionen bei Dritten	1.800.000	3.110.600	0	-3.110.600	
31	Einzahlungen aus Investitionsbeiträgen	309.363	9.500	21.487	11.987	
32	Einzahlungen aus Investitionszuweisungen der Gemeinde	0	0	0	0	
33	Einzahlungen aus Investitionszuweisungen Dritter	0	0	0	0	
34	Summe der Einzahlungen aus Finanzierungstätigkeit (Summe aus Nummern 28 bis 33)	2.109.363	3.120.100	21.487	-3.098.613	
35	Auszahlungen aus Eigenkapitalherabsetzungen[3]	0	0	0	0	
36	Auszahlungen aus der Tilgung von Investitionskrediten und wirtschaftlich vergleichbaren Vorgängen für Investitionen gegenüber der Gemeinde und anderen Eigenbetrieben	0	0	0	0	
37	Auszahlungen aus der Tilgung von Investitionskrediten und wirtschaftlich vergleichbaren Vorgängen für Investitionen gegenüber Dritten	2.167.437	2.041.100	2.011.254	-29.846	
38	Auszahlungen aus der Rückzahlung von Investitionsbeiträgen	0	0	0	0	
39	Auszahlungen aus der Rückzahlung von Investitionszuweisungen der Gemeinde	0	0	0	0	
40	Auszahlungen aus der Rückzahlung von Investitionszuweisungen Dritter	0	0	0	0	
41	Gezahlte Zinsen	906.090	968.500	887.147		
42	Summe der Auszahlungen aus Finanzierungstätigkeit (Summe aus Nummern 35 bis 41)	3.073.528	3.009.600	2.898.401	-29.846	

43	Finanzierungsmittelüberschuss-/bedarf aus Finanzierungstätigkeit (Saldo aus Nummern 34 und 42)	-964.165	110.500	-2.876.914	-3.068.768
44	Anderung des Finanzierungsmittelbestands zum Ende des Wirtschaftsjahres (Summe aus Nummern 27 und 43)	890.265	100	-539.866	-4.418.108
45	Einzahlungen aufgrund von Finanzmittelanlagen im Rahmen der kurzfristigen Finanzdisposition	0		0	
46	Einzahlungen aus der Aufnahme von Kassenkrediten	0		0	
47	Auszahlungen aufgrund von Finanzmittelanlagen im Rahmen der kurzfristigen Finanzdisposition	0		0	
48	Auszahlungen aus der Rückzahlung von Kassenkrediten	0		0	
49	Überschuss/Bedarf aus wirtschaftsplan-unwirksamen Einzahlungen und Auszahlungen (Saldo aus Nummern 45 bis 48)	0		0	
50	Anfangsbestand an Zahlungsmitteln[4]	242.959		1.133.224	
51	Veränderung des Bestands an Zahlungsmitteln (Summe aus Nummern 44 und 49)	890.265		-539.866	
52	Endbestand an Zahlungsmitteln am Ende des Wirtschaftsjahres (Saldo aus den Summen Nummern 50 und 51)	1.133.224		593.358	
53	nachrichtlich: Endbestand an liquiden Eigenmitteln zum Jahresende[5]	1.234.963		643.908	
54	voraussichtlicher Bestand an inneren Darlehen zum Jahresende	0		0	

[1] Ansatz inklusive aller Nachtragswirtschaftspläne

[2] Einschließlich der Einzahlungen aus Fehlbetragsübernahmen der Gemeinde (auch Vorauszahlungen)

[3] Einschließlich der Auszahlungen für Überschussabführungen an die Gemeinde (auch Vorauszahlungen)

[4] Anfangs- und Endbestand an Zahlungsmitteln sind keine Planungsgrößen.

[5] Die Ermittlung des Endbestands an liquiden Eigenmitteln zum Jahresende hat entsprechend den Vorgaben des Musters in der Anlage 8 zu erfolgen.

Entwicklung der Liquidität zum Jahresabschluss 2024

Nr.	Einzahlungs- und Auszahlungsarten ¹⁾	Liquiditätsrechnung	
		Vorjahr	Rechnungs-
		2023 EUR	jahr 2024 EUR
		1	2
1	Zahlungsmittelbestand zum Jahresbeginn ²⁾	242.959	1.133.224
2	+/- Zahlungsmittelüberschuss/-bedarf aus laufender Geschäftstätigkeit (§ 10 i. V. m. Anlage 7 Nr. 9 direkte Methode bzw. Nr. 13 indirekte Methode EigBVO-HGB)	3.177.686	3.282.154
3	+/- Finanzierungsmittelüberschuss/-bedarf aus Investitionstätigkeit (§ 10 i. V. m. Anlage 7 Nr. 22 direkte Methode bzw. Nr. 26 indirekte Methode EigBVO-HGB)	-1.323.256	-945.105
4	+/- Finanzierungsmittelüberschuss/-bedarf aus Finanzierungstätigkeit (§ 10 i. V. m. Anlage 7 Nr. 39 direkte Methode bzw. Nr. 43 indirekte Methode EigBVO-HGB)	-964.165	-2.876.914
5	+/- Überschuss oder Bedarf aus wirtschaftsplanunwirksamen Einzahlungen und Auszahlungen (§ 10 i. V. m. Anlage 7 Nr. 45 direkte Methode bzw. Nr. 49 indirekte Methode EigBVO-HGB)	0	0
6	= Endbestand an Zahlungsmitteln am Jahresende (§ 10 i. V. m. Anlage 7 Nr. 48 direkte Methode bzw. Nr. 52 indirekte Methode EigBVO-HGB)	1.133.224	593.358
7a	+ Sonstige Einlagen aus Kassenmitteln zum Jahresende	0	0
7b	+ Investmentzertifikate, Kapitalmarktpapiere, Geldmarktpapiere und sonstige Wertpapiere	0	0
7c	+ Forderungen aus Liquiditätsbeziehungen zum Kernhaushalt, zu verbundenen Unternehmen, Beteiligungen, selbstständigen Kommunalanstalten und anderen Eigenbetrieben der Gemeinde	147.160	107.777
8a	- Bestand an Kassenkrediten zum Jahresende ³⁾	0	0
8b	- Verbindlichkeiten aus Liquiditätsbeziehungen zum Kernhaushalt, zu verbundenen Unternehmen, Beteiligungen, selbstständigen Kommunalanstalten und anderen Eigenbetrieben der Gemeinde	-45.421	-57.227
9	= liquide Eigenmittel zum Jahresende	1.234.963	643.908
10	- mittelübertragungsbedingter Liquiditätsbedarf (§ 2 Absatz 4 EigBVO-HGB)	-67.200	-321.400
11	= bereinigte liquide Eigenmittel zum Jahresende	1.167.763	322.508
12	- für bestimmte Zwecke gebunden ⁴⁾	-1.083.655	-2.364.153
13	= bereinigte liquide Eigenmittel zum Jahresende ohne gebundene Mittel	84.108	-2.041.645

1) Die Zeile 12 (Gesamtsumme der gebundenen Mittel) kann bedarfsgerecht weiter unterteilt werden.

2) Aus der Liquiditätsrechnung (§ 10 i. V. m. Anlage 7 Nr. 46 direkte Methode bzw. Nr. 50 indirekte Methode EigBVO-HGB).

3) Die Aufnahme von Kassenkrediten führt zu einer Veränderung des Zahlungsmittelbestands. Kassenkredite sind nur zur kurzfristigen Liquiditätsüberbrückung erlaubt und müssen zeitnah zurückbezahlt werden, daher ist der Wert an Kassenkrediten hier zu berücksichtigen.

4) Hierunter können z.B. auch Rückstellungen fallen.